

Schoko-Nuss-Aufstrich

(selbst gemacht)




Originalrezept aus „Globis grosses Frühstücksbuch“

Für 1 kleines Schraubglas à 150g

Zutaten:

- 100 g Butter, Zimmertemperatur
- 3 EL Puderzucker
- 3 EL Schokoladenpulver
- 3 EL gemahlene Nüsse
- 1 Prise Salz
- Wenig Zimtpulver



-  Butter und Puderzucker schaumig rühren
-  Restliche Zutaten einrühren und alles miteinander rühren bis eine tolle Masse entsteht.
-  Den Brotaufstrich in ein heisses ausgespültes Schraubglas füllen und kühl lagern.

Hinweis Ist im Kühlschrank etwa 2 Wochen haltbar.